

事業経過報告

1. 被保険者等の状況（平成22年度）

(1) 全被保険者の状況（75歳未満）

月別	種別	組合員		准組合員		合計
		本人	家族	本人	家族	
前年度末現在		6,079	11,341	11,220	2,619	31,259
4月	取得	145	223	358	91	817
	喪失	102	251	311	103	767
	月末現在	6,122	11,313	11,267	2,607	31,309
5月	取得	29	65	231	76	401
	喪失	25	111	149	42	327
	月末現在	6,126	11,267	11,349	2,641	31,383
6月	取得	23	57	253	82	415
	喪失	28	82	158	53	321
	月末現在	6,121	11,242	11,444	2,670	31,477
7月	取得	25	56	190	56	327
	喪失	26	62	180	48	316
	月末現在	6,120	11,236	11,454	2,678	31,488
8月	取得	19	39	157	61	276
	喪失	28	35	150	35	248
	月末現在	6,111	11,240	11,461	2,704	31,516
9月	取得	27	76	183	60	346
	喪失	21	57	186	48	312
	月末現在	6,117	11,259	11,458	2,716	31,550
10月	取得	22	49	151	62	284
	喪失	22	47	156	33	258
	月末現在	6,117	11,261	11,453	2,745	31,576
11月	取得	15	45	175	51	286
	喪失	25	76	120	60	281
	月末現在	6,107	11,230	11,508	2,736	31,581
12月	取得	18	36	131	45	230
	喪失	26	55	126	51	258
	月末現在	6,099	11,211	11,513	2,730	31,553
1月	取得	20	54	170	60	304
	喪失	33	51	225	58	367
	月末現在	6,086	11,214	11,458	2,732	31,490
2月	取得	21	67	196	48	332
	喪失	27	50	166	46	289
	月末現在	6,080	11,231	11,488	2,734	31,533
3月	取得	20	53	202	66	341
	喪失	25	43	204	55	327
	月末現在	6,075	11,241	11,486	2,745	31,547
累計	取得	384	820	2,397	758	4,359
	喪失	388	920	2,131	632	4,071
	月末現在	73,281	134,945	137,339	32,438	378,003
月平均	取得	32	68	200	63	363
	喪失	32	76	178	53	339
	月末現在	6,107	11,245	11,445	2,703	31,500

注. 平成20年4月1日後期高齢者医療制度発足に伴い、75歳で被保険者資格は喪失する。

(2) 脱退組合員事由別調（75歳未満）

喪失事由	廃業	転出	退職	死亡	社保加入		他保加入	地区異動	その他	合計
					一人法人	その他				
組合員数	2	19	35	24	1	107	13	17	27	245

注. 75歳到達組合員の内、後期高齢者である組合員として、組合員資格を継続した組合員は含まず。

(3) 後期高齢者である組合員・准組合員の状況（75歳以上）（各月末現在数）

種 別		組 合 員	准 組 合 員	合 計
月 別		本 人	本 人	
前 年 度 末 現 在		1,426	166	1,592
4 月	取 得	12	1	13
	喪 失	26	2	28
	月 末 現 在	1,412	165	1,577
5 月	取 得	8	0	8
	喪 失	14	1	15
	月 末 現 在	1,406	164	1,570
6 月	取 得	9	2	11
	喪 失	15	1	16
	月 末 現 在	1,400	165	1,565
7 月	取 得	10	1	11
	喪 失	18	1	19
	月 末 現 在	1,392	165	1,557
8 月	取 得	17	2	19
	喪 失	16	0	16
	月 末 現 在	1,393	167	1,560
9 月	取 得	7	0	7
	喪 失	15	1	16
	月 末 現 在	1,385	166	1,551
10 月	取 得	11	1	12
	喪 失	8	0	8
	月 末 現 在	1,388	167	1,555
11 月	取 得	10	1	11
	喪 失	13	1	14
	月 末 現 在	1,385	167	1,552
12 月	取 得	14	2	16
	喪 失	9	2	11
	月 末 現 在	1,390	167	1,557
1 月	取 得	18	3	21
	喪 失	12	2	14
	月 末 現 在	1,396	168	1,564
2 月	取 得	12	1	13
	喪 失	12	0	12
	月 末 現 在	1,396	169	1,565
3 月	取 得	15	5	20
	喪 失	21	1	22
	月 末 現 在	1,390	173	1,563
累 計	取 得	143	19	162
	喪 失	179	12	191
	月 末 現 在	16,733	2,003	18,736
月 平 均	取 得	12	2	14
	喪 失	15	1	16
	月 末 現 在	1,394	167	1,561

注. 後期高齢者医療制度加入により被保険者資格を喪失後も、届出により組合員・准組合員として継続加入されている方の状況。

(4) 前期高齢者被保険者（65歳～75歳未満）の状況（各月末現在数）

種別 月別	組 合 員		准 組 合 員		合 計	被保険者全 体に占める 割合（%）
	本 人	家 族	本 人	家 族		
前年度 末現在	1,080	966	406	175	2,627	8.40
4 月	1,077	963	402	176	2,618	8.36
5 月	1,077	963	395	179	2,614	8.33
6 月	1,073	960	393	176	2,602	8.27
7 月	1,073	958	390	174	2,595	8.24
8 月	1,064	960	388	176	2,588	8.21
9 月	1,060	955	390	176	2,581	8.18
10 月	1,054	964	388	178	2,584	8.18
11 月	1,055	953	392	178	2,578	8.16
12 月	1,044	944	386	180	2,554	8.09
1 月	1,030	931	382	185	2,528	8.03
2 月	1,027	930	381	186	2,524	8.00
3 月	1,016	923	372	182	2,493	7.90
累 計	12,650	11,404	4,659	2,146	30,859	8.16
月平均	1,054	951	388	179	2,572	8.16

注. 平成20年4月より、65～75歳未満を前期高齢被保険者とし、医療費について全保険者間で財政調整する制度が発足。

(5) 前期高齢者被保険者の内、70歳以上75歳未満被保険者の状況（各月末現在数）

月別		種別	組 合 員		准 組 合 員		合 計	被保険者全体に占める割合 (%)
			本人	家族	本 人	家 族		
前年度 末現在	1 割	51 (0)	188 (4)	60 (1)	54 (26)	353 (31)	3.90	
	3 割	496 (9)	265 (15)	94 (13)	11 (2)	866 (39)		
	合計	547 (9)	453 (19)	154 (14)	65 (28)	1,219 (70)		
4 月	1 割	51 (0)	182 (4)	62 (2)	54 (26)	349 (32)	3.86	
	3 割	491 (8)	266 (15)	93 (13)	10 (2)	860 (38)		
	合計	542 (8)	448 (19)	155 (15)	64 (28)	1,209 (70)		
5 月	1 割	50 (0)	180 (4)	61 (3)	57 (27)	348 (34)	3.86	
	3 割	494 (9)	269 (15)	91 (13)	10 (2)	864 (39)		
	合計	544 (9)	449 (19)	152 (16)	67 (29)	1,212 (73)		
6 月	1 割	47 (0)	177 (4)	59 (3)	58 (26)	341 (33)	3.83	
	3 割	496 (10)	268 (14)	91 (12)	9 (2)	864 (38)		
	合計	543 (10)	445 (18)	150 (15)	67 (28)	1,205 (71)		
7 月	1 割	45 (0)	173 (4)	60 (3)	58 (27)	336 (34)	3.82	
	3 割	497 (10)	270 (14)	91 (11)	9 (2)	867 (37)		
	合計	542 (10)	443 (18)	151 (14)	67 (29)	1,203 (71)		
8 月	1 割	47 (0)	177 (6)	58 (5)	62 (29)	344 (40)	3.78	
	3 割	481 (10)	267 (13)	94 (9)	6 (1)	848 (33)		
	合計	528 (10)	444 (19)	152 (14)	68 (30)	1,192 (73)		
9 月	1 割	49 (0)	178 (6)	56 (5)	62 (29)	345 (40)	3.78	
	3 割	482 (11)	267 (13)	94 (9)	6 (1)	849 (34)		
	合計	531 (11)	445 (19)	150 (14)	68 (30)	1,194 (74)		
10 月	1 割	48 (0)	182 (6)	56 (5)	61 (29)	347 (40)	3.79	
	3 割	482 (11)	268 (14)	94 (10)	7 (2)	851 (37)		
	合計	530 (11)	450 (20)	150 (15)	68 (31)	1,198 (77)		
11 月	1 割	45 (0)	176 (6)	60 (5)	61 (28)	342 (39)	3.76	
	3 割	480 (10)	265 (14)	93 (10)	7 (2)	845 (36)		
	合計	525 (10)	441 (20)	153 (15)	68 (30)	1,187 (75)		
12 月	1 割	45 (0)	174 (6)	63 (6)	66 (33)	348 (45)	3.76	
	3 割	468 (9)	268 (14)	93 (11)	8 (2)	837 (36)		
	合計	513 (9)	442 (20)	156 (17)	74 (35)	1,185 (81)		
1 月	1 割	45 (0)	178 (7)	61 (6)	65 (34)	349 (47)	3.69	
	3 割	454 (9)	261 (14)	91 (11)	8 (2)	814 (36)		
	合計	499 (9)	439 (21)	152 (17)	73 (36)	1,163 (83)		
2 月	1 割	42 (0)	178 (6)	65 (8)	67 (35)	352 (49)	3.75	
	3 割	454 (10)	269 (15)	98 (13)	8 (2)	829 (40)		
	合計	496 (10)	447 (21)	163 (21)	75 (37)	1,181 (89)		
3 月	1 割	38 (0)	177 (6)	61 (8)	62 (32)	338 (46)	3.72	
	3 割	452 (10)	276 (16)	98 (12)	10 (4)	836 (42)		
	合計	490 (10)	453 (22)	159 (20)	72 (36)	1,174 (88)		
累 計	1 割	552 (0)	2,132 (65)	722 (59)	733 (355)	4,139 (479)	3.78	
	3 割	5,731 (117)	3,214 (171)	1,121 (134)	98 (24)	10,164 (446)		
	合計	6,283 (117)	5,346 (236)	1,843 (193)	831 (379)	14,303 (925)		
月平均	1 割	46 (0)	178 (5)	60 (5)	61 (30)	345 (40)	3.78	
	3 割	478 (10)	268 (14)	93 (11)	8 (2)	847 (37)		
	合計	524 (10)	446 (19)	153 (16)	69 (32)	1,192 (77)		

() は組合特定被保険者再掲

注. 一般所得者は自己負担2割であるが、平成23年3月まで自己負担1割に凍結。

(6) 組合特定被保険者の状況（各月末現在数）

種別 月別	組 合 員		准 組 合 員		合 計	被保険者全 体に占める 割合 (%)
	本 人	家 族	本 人	家 族		
前年度 末現在	907 (23)	1,974 (33)	6,731 (62)	1,769 (88)	11,381 (206)	36.41
4 月	917 (23)	1,994 (35)	6,732 (63)	1,756 (90)	11,399 (211)	36.41
5 月	922 (24)	1,991 (35)	6,804 (63)	1,777 (92)	11,494 (214)	36.62
6 月	924 (24)	1,983 (34)	6,888 (61)	1,792 (91)	11,587 (210)	36.81
7 月	929 (24)	1,999 (34)	6,876 (61)	1,796 (89)	11,600 (208)	36.84
8 月	944 (26)	2,027 (36)	6,895 (63)	1,815 (91)	11,681 (216)	37.06
9 月	951 (26)	2,045 (37)	6,910 (63)	1,836 (91)	11,742 (217)	37.22
10 月	956 (26)	2,044 (38)	6,903 (64)	1,855 (93)	11,758 (221)	37.24
11 月	957 (27)	2,049 (38)	6,952 (63)	1,851 (93)	11,809 (221)	37.39
12 月	957 (27)	2,050 (37)	6,979 (62)	1,856 (93)	11,842 (219)	37.53
1 月	958 (27)	2,055 (37)	6,943 (62)	1,860 (97)	11,816 (223)	37.52
2 月	975 (28)	2,089 (37)	6,994 (63)	1,863 (97)	11,921 (225)	37.80
3 月	984 (28)	2,109 (38)	7,005 (62)	1,865 (94)	11,963 (222)	37.92
累 計	11,374 (310)	24,435 (436)	82,881 (750)	21,922 (1,111)	140,612 (2,607)	37.20
月平均	948 (26)	2,036 (36)	6,907 (62)	1,827 (93)	11,718 (217)	37.20

() は前期高齢被保険者（65～75歳未満）再掲

(7) 介護納付金賦課被保険者の状況 (各月末現在数)

種別 月別	組 合 員		准 組 合 員		合 計	被保険者全 体に占める 割合 (%)
	本人	家族	本人	家族		
前年度 末現在	4,419 (793)	3,357 (471)	4,820 (2,545)	337 (203)	12,933 (4,012)	41.37
4 月	4,440 (801)	3,376 (479)	4,846 (2,559)	345 (210)	13,007 (4,049)	41.54
5 月	4,437 (801)	3,377 (483)	4,895 (2,590)	353 (212)	13,062 (4,086)	41.62
6 月	4,440 (804)	3,367 (481)	4,938 (2,621)	359 (218)	13,104 (4,124)	41.63
7 月	4,441 (808)	3,364 (488)	4,972 (2,632)	358 (220)	13,135 (4,148)	41.71
8 月	4,446 (820)	3,373 (496)	5,006 (2,669)	356 (219)	13,181 (4,204)	41.82
9 月	4,461 (826)	3,374 (499)	5,060 (2,716)	352 (221)	13,247 (4,262)	41.99
10 月	4,458 (828)	3,373 (499)	5,113 (2,744)	354 (221)	13,298 (4,292)	42.11
11 月	4,469 (832)	3,375 (506)	5,137 (2,762)	348 (219)	13,329 (4,319)	42.21
12 月	4,473 (835)	3,377 (506)	5,154 (2,780)	347 (221)	13,351 (4,342)	42.31
1 月	4,471 (837)	3,386 (511)	5,166 (2,787)	341 (219)	13,364 (4,354)	42.44
2 月	4,473 (852)	3,387 (521)	5,199 (2,825)	337 (219)	13,396 (4,417)	42.48
3 月	4,486 (861)	3,386 (520)	5,208 (2,826)	344 (222)	13,424 (4,429)	42.55
累 計	53,495 (9,905)	40,515 (5,989)	60,694 (32,511)	4,194 (2,621)	158,898 (51,026)	42.04
月平均	4,458 (825)	3,376 (499)	5,058 (2,709)	350 (219)	13,242 (4,252)	42.04

() は組合特定被保険者再掲

2. 保険給付の状況

(1) 保険給付状況

保険給付			22 年 度				21 年 度			
			件 数	日 数	費 用 額	保険者負担分	件 数	日 数	費 用 額	保険者負担分
保 險 給 付 費	療 養 給 付 費	診 入 院	2,661	29,459	1,270,508,340	906,824,440	2,668	30,102	1,182,755,290	840,866,991
		外 来	156,175	242,789	1,992,073,110	1,409,688,285	153,129	237,229	1,911,757,440	1,353,123,306
		歯 科	55,850	107,706	703,331,490	495,376,977	53,650	104,642	670,950,160	472,408,024
		計	214,686	379,954	3,965,912,940	2,811,889,702	209,447	371,973	3,765,462,890	2,666,398,321
	調 剤	67,376	86,913	721,466,150	510,543,706	62,052	80,945	682,352,500	483,408,736	
	食 事・生 活 療 養 費	2,425	69,786	46,683,954	28,854,672	2,445	70,944	47,335,512	29,259,062	
	訪 問 看 護	181	1,110	11,118,800	7,911,520	145	764	8,041,750	5,755,170	
	計	282,243	381,064	4,745,181,844	3,359,199,600	271,644	372,737	4,503,192,652	3,184,821,289	
	療 養 費	19,837		181,296,980	127,276,470	19,254		179,274,630	125,834,133	
	審 査 支 払 手 数 料				13,743,600				13,599,305	
	高 額 療 養 費	2,464			239,623,990	2,542			215,415,358	
	出 産 育 児 一 時 金	234			98,670,214	245			97,035,489	
	葬 祭 費	48			10,000,000	54			10,700,000	
	傷 病 手 当 金	409			32,107,500	527			44,452,500	
精 神 結 核 医 療 給 付 金	1,925			3,065,679	1,694			2,890,866		
療 養 附 加 給 付 金	1,537			67,475,882	1,519			62,221,203		
合 計				3,951,162,935				3,756,970,143		

(2) 保険給付状況<特定被保険者分再掲>

保険給付			22 年 度				21 年 度			
			件 数	日 数	費 用 額	保険者負担分	件 数	日 数	費 用 額	保険者負担分
保 險 給 付 費	療 養 給 付 費	診 入 院	743	6,590	290,729,300	206,293,471	770	7,600	286,838,200	202,956,605
		外 来	59,613	89,568	615,867,620	435,601,841	55,418	83,312	579,369,860	409,640,114
		歯 科	19,106	37,100	244,534,230	171,895,178	17,440	34,298	222,763,910	156,522,626
		計	79,462	133,258	1,151,131,150	813,790,490	73,628	125,210	1,088,971,970	769,119,345
	調 剤	26,467	33,858	230,629,470	163,040,816	23,369	30,245	205,998,320	145,779,484	
	食 事・生 活 療 養 費	657	14,627	9,611,232	5,803,980	685	17,599	11,623,124	7,068,584	
	訪 問 看 護	14	80	844,950	608,105	5	11	148,200	103,740	
	計	105,943	133,338	1,392,216,802	983,243,391	97,002	125,221	1,306,741,614	922,071,153	
	療 養 費	9,900		88,095,534	61,695,819	9,526		88,705,270	62,098,135	
	審 査 支 払 手 数 料									
	高 額 療 養 費	501			47,599,797	524			47,055,077	
	出 産 育 児 一 時 金									
	葬 祭 費									
	傷 病 手 当 金									
精 神 結 核 医 療 給 付 金	950			1,105,374	746			939,443		
療 養 附 加 給 付 金										
合 計				1,093,644,381				1,032,163,808		

(3) 保険給付状況…資格別

資格種別			組 合 員							
			本 人				家 族			
			件 数	日 数	費 用 額	保険者負担分	件 数	日 数	費 用 額	保険者負担分
保 險 給 付 費	療 養 給 付 費	入 院	751	9,259	460,971,880	327,790,793	990	11,665	443,092,470	317,434,206
		外 来	27,322	44,978	527,567,540	370,511,577	50,520	79,810	644,538,990	459,187,219
		歯 科	11,991	22,720	153,997,610	108,037,474	20,068	36,798	232,415,250	164,506,478
		計	40,064	76,957	1,142,537,030	806,339,844	71,578	128,273	1,320,046,710	941,127,903
	給 付 費	調 剤	11,653	15,873	202,685,900	142,653,670	20,713	27,004	211,151,980	150,528,659
	食 事・生 活 療 養 費	700	22,292	15,297,114	9,602,014	913	28,503	18,901,442	11,589,652	
	訪 問 看 護	15	94	885,250	639,250	147	892	8,971,150	6,371,950	
	計	51,732	77,051	1,361,405,294	959,234,778	92,438	129,165	1,559,071,282	1,109,618,164	
	給 付 費	療 養 費	1,675	/	18,295,518	12,770,768	3,962	/	39,326,500	27,811,636
	審 査 支 払 手 数 料	/	/	/	2,433,250	/	/	/	4,384,200	
	高 額 療 養 費	884	/	/	101,761,064	806	/	/	70,118,686	
	出 産 育 児 一 時 金	18	/	/	7,530,000	80	/	/	33,746,673	
	葬 祭 費	23	/	/	6,900,000	13	/	/	1,300,000	
	傷 病 手 当 金	294	/	/	28,052,500	/	/	/	/	
	精 神 結 核 医 療 給 付 金	44	/	/	33,786	491	/	/	1,322,266	
療 養 附 加 給 付 金	634	/	/	27,568,066	451	/	/	28,562,232		
合 計	/	/	/	1,146,284,212	/	/	/	1,276,863,857		

資格種別			准 組 合 員							
			本 人				家 族			
			件 数	日 数	費 用 額	保険者負担分	件 数	日 数	費 用 額	保険者負担分
保 險 給 付 費	療 養 給 付 費	入 院	635	5,174	240,230,200	168,189,799	285	3,361	126,213,790	93,409,642
		外 来	62,843	92,375	650,626,710	456,512,807	15,490	25,626	169,339,870	123,476,682
		歯 科	20,134	41,044	270,906,600	189,893,663	3,657	7,144	46,012,030	32,939,362
		計	83,612	138,593	1,161,763,510	814,596,269	19,432	36,131	341,565,690	249,825,686
	給 付 費	調 剤	27,577	34,057	243,010,010	170,568,278	7,433	9,979	64,618,260	46,793,099
	食 事・生 活 療 養 費	563	11,457	7,545,852	4,578,150	249	7,534	4,939,546	3,084,856	
	訪 問 看 護	12	102	1,032,000	722,400	7	22	230,400	177,920	
	計	111,201	138,695	1,413,351,372	990,465,097	26,872	36,153	411,353,896	299,881,561	
	給 付 費	療 養 費	12,745	/	108,517,536	76,007,129	1,455	/	15,157,426	10,686,937
	審 査 支 払 手 数 料	/	/	/	5,641,800	/	/	/	1,284,350	
	高 額 療 養 費	529	/	/	45,782,023	245	/	/	21,962,217	
	出 産 育 児 一 時 金	98	/	/	41,687,461	38	/	/	15,706,080	
	葬 祭 費	6	/	/	1,200,000	6	/	/	600,000	
	傷 病 手 当 金	115	/	/	4,055,000	/	/	/	/	
	精 神 結 核 医 療 給 付 金	1,011	/	/	1,187,006	379	/	/	522,621	
療 養 附 加 給 付 金	368	/	/	9,227,533	84	/	/	2,118,051		
合 計	/	/	/	1,175,253,049	/	/	/	352,761,817		

(4) 保険給付状況…資格別<特定被保険者分・再掲>

資格種別			組 合 員							
			本 人				家 族			
			件 数	日 数	費 用 額	保 険 者 負 担 分	件 数	日 数	費 用 額	保 険 者 負 担 分
保 險 給 付 費	療 養 費	入 院	77	974	42,370,830	29,709,860	115	991	51,812,870	37,551,174
		外 来	3,524	5,578	50,387,230	35,271,061	8,628	13,298	95,485,130	68,083,523
		歯 科	1,598	2,862	19,942,350	13,959,645	3,349	5,790	36,369,320	25,751,311
		計	5,199	9,414	112,700,410	78,940,566	12,092	20,079	183,667,320	131,386,008
	給 付 費	調 剤	1,694	2,347	24,916,090	17,441,263	3,379	4,444	28,396,630	20,287,392
		食 事・生 活 療 養 費	73	2,392	1,633,312	995,792	105	2,102	1,363,568	817,048
		訪 問 看 護	0	0	0	0	9	62	678,550	474,985
		計	6,893	9,414	139,249,812	97,377,621	15,480	20,141	214,106,068	152,965,433
	療 養 費	298		3,116,359	2,181,375	538		4,669,849	3,271,793	
	審 査 支 払 手 数 料									
	高 額 療 養 費	4			174,644	11			1,145,361	
	出 産 育 児 一 時 金									
	葬 祭 費									
傷 病 手 当 金										
精 神 結 核 医 療 給 付 金	7			9,088	14			12,099		
療 養 附 加 給 付 金										
合 計				99,742,728				157,394,686		

資格種別			准 組 合 員							
			本 人				家 族			
			件 数	日 数	費 用 額	保 険 者 負 担 分	件 数	日 数	費 用 額	保 険 者 負 担 分
保 險 給 付 費	療 養 費	入 院	393	3,335	144,355,830	101,049,081	158	1,290	52,189,770	37,983,356
		外 来	36,710	52,691	356,415,550	249,554,256	10,751	18,001	113,579,710	82,693,001
		歯 科	11,815	23,879	159,090,780	111,386,169	2,344	4,569	29,131,780	20,798,053
		計	48,918	79,905	659,862,160	461,989,506	13,253	23,860	194,901,260	141,474,410
	給 付 費	調 剤	16,141	19,888	135,503,230	94,895,200	5,253	7,179	41,813,520	30,416,961
		食 事・生 活 療 養 費	347	7,261	4,752,938	2,876,196	132	2,872	1,861,414	1,114,944
		訪 問 看 護	0	0	0	0	5	18	166,400	133,120
		計	65,059	79,905	800,118,328	559,760,902	18,511	23,878	238,742,594	173,139,435
	療 養 費	8,112		70,201,022	49,119,752	952		10,108,304	7,122,899	
	審 査 支 払 手 数 料									
	高 額 療 養 費	23			2,763,210	9			969,225	
	出 産 育 児 一 時 金									
	葬 祭 費									
傷 病 手 当 金										
精 神 結 核 医 療 給 付 金	654			766,869	275			317,318		
療 養 附 加 給 付 金										
合 計				612,410,733				181,548,877		

(5) 保険給付状況<70歳以上前期高齢者分・再掲>

年 度		22 年 度				21 年 度					
		件数	日数	費 用 額	保険者負担分	件数	日数	費 用 額	保険者負担分		
保 險 給 付	療 養 費	入 院	9割	0	0	0	0	0	-10,370	-9,333	
			8割	147	2,634	105,637,470	84,509,976	173	3,168	86,339,290	69,071,432
			7割	247	3,146	157,150,630	110,005,384	286	3,713	166,895,710	116,826,952
			計	394	5,780	262,788,100	194,515,360	459	6,899	253,224,630	185,889,051
		外 来	9割	0	0	0	0	0	0	-26,660	-23,994
			8割	4,352	8,779	74,039,780	59,231,824	4,762	9,854	79,878,920	63,903,136
			7割	7,162	12,364	130,881,280	91,672,521	7,898	13,265	147,697,710	103,388,409
			計	11,514	21,143	204,921,060	150,904,345	12,660	23,119	227,549,970	167,267,551
		歯 科	9割	0	0	0	0	0	0	0	0
			8割	1,085	2,462	16,645,360	13,316,288	1,144	2,562	16,367,900	13,094,320
			7割	2,622	5,208	34,172,050	23,920,435	2,727	5,654	37,581,990	26,307,396
			計	3,707	7,670	50,817,410	37,236,723	3,871	8,216	53,949,890	39,401,716
	計	9割	0	0	0	0	0	0	-37,030	-33,327	
		8割	5,584	13,875	196,322,610	157,058,088	6,079	15,584	182,586,110	146,068,888	
		7割	10,031	20,718	322,203,960	225,598,340	10,911	22,632	352,175,410	246,522,757	
		計	15,615	34,593	518,526,570	382,656,428	16,990	38,216	534,724,490	392,558,318	
	調 剤	9割	0	0	0	0	0	0	0	0	
		8割	2,237	(2,933)	32,573,790	26,059,032	2,289	(3,113)	34,846,430	27,877,144	
		7割	3,063	(3,982)	51,065,470	35,745,829	3,147	(4,105)	59,181,480	41,427,036	
		計	5,300	(6,915)	83,639,260	61,804,861	5,436	(7,218)	94,027,910	69,304,180	
食 事 生 活 療 養 費	9割	0	0	0	0	0	0	0	0		
	8割	(141)	(7,076)	4,911,062	3,214,862	(170)	(8,282)	5,759,274	3,821,794		
	7割	(240)	(7,440)	5,128,880	3,194,480	(280)	(9,041)	6,107,896	3,757,236		
	計	(381)	(14,516)	10,039,942	6,409,342	(450)	(17,323)	11,867,170	7,579,030		
訪 問 護 理	9割	0	0	0	0	0	0	0	0		
	8割	23	135	1,283,600	1,026,880	24	133	1,259,450	1,007,560		
	7割	27	131	1,354,600	948,220	15	130	1,284,950	899,465		
	計	50	266	2,638,200	1,975,100	39	263	2,544,400	1,907,025		
計	9割	0	0	0	0	0	0	-37,030	-33,327		
	8割	7,844	14,010	235,091,062	187,358,862	8,392	15,717	224,451,264	178,775,386		
	7割	13,121	20,849	379,752,910	265,486,869	14,073	22,762	418,749,736	292,606,494		
	計	20,965	34,859	614,843,972	452,845,731	22,465	38,479	643,163,970	471,348,553		
療 養 費	9割	0	/	0	0	0	/	0	0		
	8割	264	/	3,587,014	2,889,806	296	/	3,658,232	2,854,319		
	7割	451	/	6,300,141	4,409,975	374	/	5,496,054	3,847,154		
	計	715	/	9,887,155	7,299,781	670	/	9,154,286	6,701,473		
高 額 療 養 費	9割	0	/	0	0	1	/	0	32,536		
	8割	483	/	19,678,229	19,678,229	544	/	17,491,853	17,491,853		
	7割	425	/	36,762,732	36,762,732	647	/	46,206,559	46,206,559		
	計	908	/	56,440,961	56,440,961	1,192	/	63,730,948	63,730,948		
精 神 結 核 医 療 給 付 金	9割	0	/	0	0	0	/	0	0		
	8割	18	/	17,011	17,011	35	/	34,930	34,930		
	7割	28	/	18,075	18,075	0	/	-845	-845		
	計	46	/	35,086	35,086	35	/	34,085	34,085		
合 計	9割	/	/	0	0	/	/	-791	-791		
	8割	/	/	209,943,908	209,943,908	/	/	199,156,488	199,156,488		
	7割	/	/	306,677,651	306,677,651	/	/	342,659,362	342,659,362		
	計	/	/	516,621,559	516,621,559	/	/	541,815,059	541,815,059		

注1. 8・9割…一般所得者、7割…現役並み所得者

注2. 食事・生活療養費、高額療養費、精神結核医療給付金…該当給付割合にかかる分

(6) 保険給付状況<70歳以上前期高齢者・特定被保険者分・再掲>

年度		22年度				21年度					
		件数	日数	費用額	保険者負担分	件数	日数	費用額	保険者負担分		
保 險 給 付	療 養 費	診 療	入院	9割	0	0	0	0	0	0	
			8割	7	81	3,780,070	3,024,056	8	88	3,683,070	2,946,456
			7割	5	66	2,654,610	1,858,227	28	592	16,442,760	11,509,931
			計	12	147	6,434,680	4,882,283	36	680	20,125,830	14,456,387
		外 来	9割	0	0	0	0	0	0	0	
			8割	551	1,291	7,127,400	5,701,920	470	1,131	5,810,390	4,648,312
			7割	338	656	3,907,920	2,735,544	416	754	4,818,000	3,372,600
			計	889	1,947	11,035,320	8,437,464	886	1,885	10,628,390	8,020,912
		菌 科	9割	0	0	0	0	0	0	0	
			8割	100	295	1,698,030	1,358,424	82	207	1,127,220	901,776
			7割	119	246	1,459,850	1,021,895	135	311	1,552,500	1,086,750
			計	219	541	3,157,880	2,380,319	217	518	2,679,720	1,988,526
	計	9割	0	0	0	0	0	0	0		
		8割	658	1,667	12,605,500	10,084,400	560	1,426	10,620,680	8,496,544	
		7割	462	968	8,022,380	5,615,666	579	1,657	22,813,260	15,969,281	
		計	1,120	2,635	20,627,880	15,700,066	1,139	3,083	33,433,940	24,465,825	
給 付 費	調 剤	9割	0	(0)	0	0	(0)	0	0		
		8割	312	(437)	3,905,030	3,124,024	249	(328)	2,918,730	2,334,984	
		7割	189	(301)	2,753,020	1,927,114	202	(318)	2,857,690	2,000,383	
		計	501	(738)	6,658,050	5,051,138	451	646	5,776,420	4,335,367	
	食 事 生 活 療 養 費	9割	(0)	(0)	0	0	(0)	(0)	0	0	
		8割	(7)	(220)	153,668	96,468	(8)	(136)	100,976	65,616	
		7割	(5)	(142)	96,472	59,552	(26)	(1,509)	1,013,406	621,066	
		計	(12)	(362)	250,140	156,020	34	1,645	1,114,382	686,682	
	訪 問 護 理	9割	0	0	0	0	0	0	0		
		8割	5	18	166,400	133,120	0	0	0	0	
		7割	0	0	0	0	0	0	0	0	
		計	5	18	166,400	133,120	0	0	0	0	
計	9割	0	0	0	0	0	0	0			
	8割	975	1,685	16,830,598	13,438,012	809	1,426	13,640,386	10,897,144		
	7割	651	968	10,871,872	7,602,332	781	1,657	26,684,356	18,590,730		
	計	1,626	2,653	27,702,470	21,040,344	1,590	3,083	40,324,742	29,487,874		
費	療 養 費	9割	0	/	0	0	/	0	0		
		8割	24	/	362,157	293,988	13	/	120,493	96,394	
		7割	16	/	547,706	383,389	23	/	410,566	287,387	
		計	40	/	909,863	677,377	36	/	531,059	383,781	
	高 額 療 養 費	9割	0	/	0	0	1	/	32,536		
		8割	28	/	623,304	623,304	38	/	920,856		
		7割	10	/	416,811	416,811	48	/	4,484,747		
		計	38	/	1,040,115	1,040,115	87	/	5,438,139		
	精 神 結 核 医 療 給 付 金	9割	0	/	0	0	0	/	0		
		8割	8	/	11,230	11,230	0	/	0		
		7割	0	/	0	0	0	/	0		
		計	8	/	11,230	11,230	0	/	0		
合 計	9割	/	/	0	0	/	/	32,536			
	8割	/	/	14,366,534	14,366,534	/	/	11,914,394			
	7割	/	/	8,402,532	8,402,532	/	/	23,362,864			
	計	/	/	22,769,066	22,769,066	/	/	35,309,794			

注1. 8・9割…一般所得者、7割…現役並み所得者

注2. 食事・生活療養費、高額療養費、精神結核医療給付金…該当給付割合にかかる分

(7) 療養給付費月別状況

(単位：千円)

種別 月別	療 養 給 付 費 (一 般)							合 計
	入 院	外 来	歯 科	調 剤	食事療養費・ 生活療養費	訪問看護		
4	件数	231	12,734	4,615	5,419	(212)	15	23,014
	金額	77,488	116,658	42,453	42,235	2,206	581	281,621
5	件数	229	12,672	4,416	5,324	(214)	16	22,657
	金額	72,629	111,644	39,586	37,973	2,621	496	264,949
6	件数	218	13,439	4,822	5,617	(197)	13	24,109
	金額	73,189	120,108	43,571	42,342	2,633	516	282,359
7	件数	212	13,213	4,738	5,591	(204)	14	23,768
	金額	74,260	113,065	44,153	41,782	2,593	571	276,424
8	件数	257	12,820	4,656	5,331	(234)	13	23,077
	金額	86,715	117,618	40,631	38,442	2,662	591	286,659
9	件数	216	12,673	4,544	5,253	(196)	20	22,706
	金額	72,947	113,070	40,597	40,842	2,459	1,012	270,927
10	件数	199	12,944	4,668	5,591	(184)	11	23,413
	金額	74,639	118,970	41,905	41,337	2,288	460	279,599
11	件数	211	12,974	4,659	5,695	(187)	14	23,553
	金額	74,124	118,831	40,201	41,484	2,491	682	277,813
12	件数	208	13,289	4,780	5,916	(192)	16	24,209
	金額	72,407	119,935	41,536	47,704	2,034	722	284,338
1	件数	242	12,339	4,378	5,437	(215)	18	22,414
	金額	82,762	110,984	36,216	41,916	2,526	661	275,065
2	件数	223	12,809	4,530	5,672	(197)	16	23,250
	金額	73,129	117,144	39,465	42,159	2,135	783	274,815
3	件数	215	14,269	5,044	6,530	(193)	15	26,073
	金額	72,535	131,661	45,063	52,328	2,207	837	304,631
合計	件数	2,661	156,175	55,850	67,376	(2,425)	181	282,243
	金額	906,824	1,409,688	495,377	510,544	28,855	7,912	3,359,200

(8) 保険給付費等月別状況

(単位：千円)

種別 月別	療養給付費	療養費	高額療養費	出産育児一時金	葬祭費	傷病手当金	精神結核医療給付金	療養附加給付金	合計
4	281,621	10,206	16,497	2,983	800 (1,200)	1,872 (4,700)	257	5,443	319,679
5	264,949	11,080	18,706	13,358	1,200 (1,500)	1,098 (4,700)	262	3,099	313,752
6	282,359	10,906	20,020	7,742	1,200 (2,300)	3,230 (3,663)	271	5,825	331,553
7	276,424	10,697	20,764	8,060	400 (3,000)	5,012 (8,042)	245	7,405	329,007
8	286,659	11,416	18,905	5,652	900 (3,000)	3,442 (2,348)	262	5,030	332,266
9	270,927	11,273	18,910	3,816	900 (1,500)	2,980 (4,777)	247	5,515	314,568
10	279,599	11,073	22,322	9,210	400 (1,800)	2,583 (3,575)	243	5,383	330,813
11	277,813	10,711	15,867	8,787	600 (2,400)	1,308 (5,840)	259	4,906	320,251
12	284,338	10,437	22,305	8,193	1,200 (1,700)	2,323 (4,840)	239	6,634	335,669
1	275,065	10,674	19,153	8,605	700 (1,200)	823 (6,138)	270	4,641	319,931
2	274,815	9,551	21,245	12,484	600 (1,800)	3,730 (7,642)	292	5,775	328,492
3	304,631	9,252	24,930	9,780	1,100 (1,800)	3,708 (4,090)	219	7,820	361,440
合計	3,359,200	127,276	239,624	98,670	10,000 (23,200)	32,109 (60,355)	3,066	67,476	3,937,421

注1. 移送費…支給実績無

注2. 従来葬祭費および傷病手当金のうち、75歳以上の方々への給付は、平成20年4月より保健事業給付たる死亡見舞金および傷病見舞金として給付。本表では参考のために、その給付額を（ ）内に記載している。

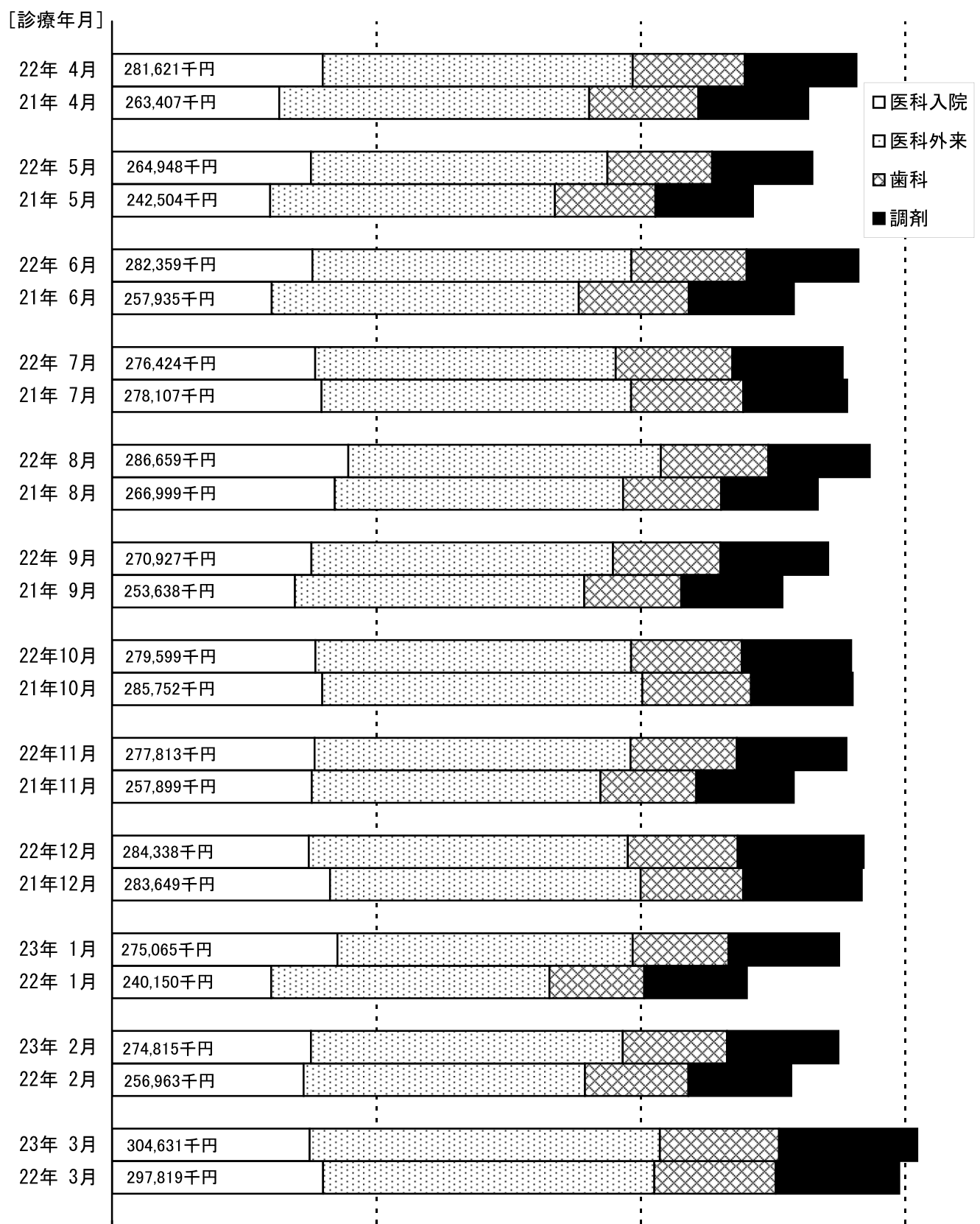
(9) 診療諸率(前年度対比)

種別 月別		受診率 (%)	一件当り費用額 (円)		一人当り費用額 (円)	
4	22年度	56.15	(22,417)	19,022	(12,587)	10,681
	21年度	57.02	(20,777)	17,456	(11,848)	9,954
5	22年度	55.18	(21,392)	18,296	(11,804)	10,095
	21年度	55.06	(19,699)	16,665	(10,845)	9,175
6	22年度	58.71	(21,375)	18,136	(12,549)	10,647
	21年度	56.61	(20,408)	17,237	(11,553)	9,758
7	22年度	57.68	(21,230)	17,976	(12,246)	10,369
	21年度	58.20	(21,430)	18,373	(12,471)	10,692
8	22年度	56.27	(22,529)	19,466	(12,676)	10,953
	21年度	55.04	(21,677)	18,671	(11,931)	10,277
9	22年度	55.26	(21,610)	18,296	(11,941)	10,109
	21年度	54.22	(20,914)	17,726	(11,339)	9,611
10	22年度	56.41	(21,877)	18,599	(12,340)	10,491
	21年度	57.90	(21,942)	18,494	(12,705)	10,709
11	22年度	56.50	(21,733)	18,446	(12,279)	10,423
	21年度	53.94	(21,282)	18,211	(11,480)	9,824
12	22年度	57.92	(21,746)	18,064	(12,596)	10,463
	21年度	56.53	(22,256)	18,670	(12,581)	10,554
1	22年度	53.86	(22,595)	19,099	(12,169)	10,286
	21年度	51.95	(20,658)	17,270	(10,732)	8,972
2	22年度	55.69	(21,830)	18,438	(12,158)	10,269
	21年度	53.44	(21,534)	18,236	(11,509)	9,746
3	22年度	61.90	(21,741)	17,955	(13,458)	11,114
	21年度	60.22	(22,104)	18,603	(13,311)	11,203
平均	22年度	56.79	(21,834)	18,473	(12,400)	10,492
	21年度	55.85	(21,236)	17,978	(11,859)	10,040
合計	22年度	681.54	(261,996)	221,671	(148,806)	125,902
	21年度	670.14	(254,831)	215,736	(142,312)	120,479

注1. ()内は費用額に調剤報酬分含む。

注2. 平均は人数・件数・費用額の累計より算出。合計は人数に平均被保険者数を使用し算出。

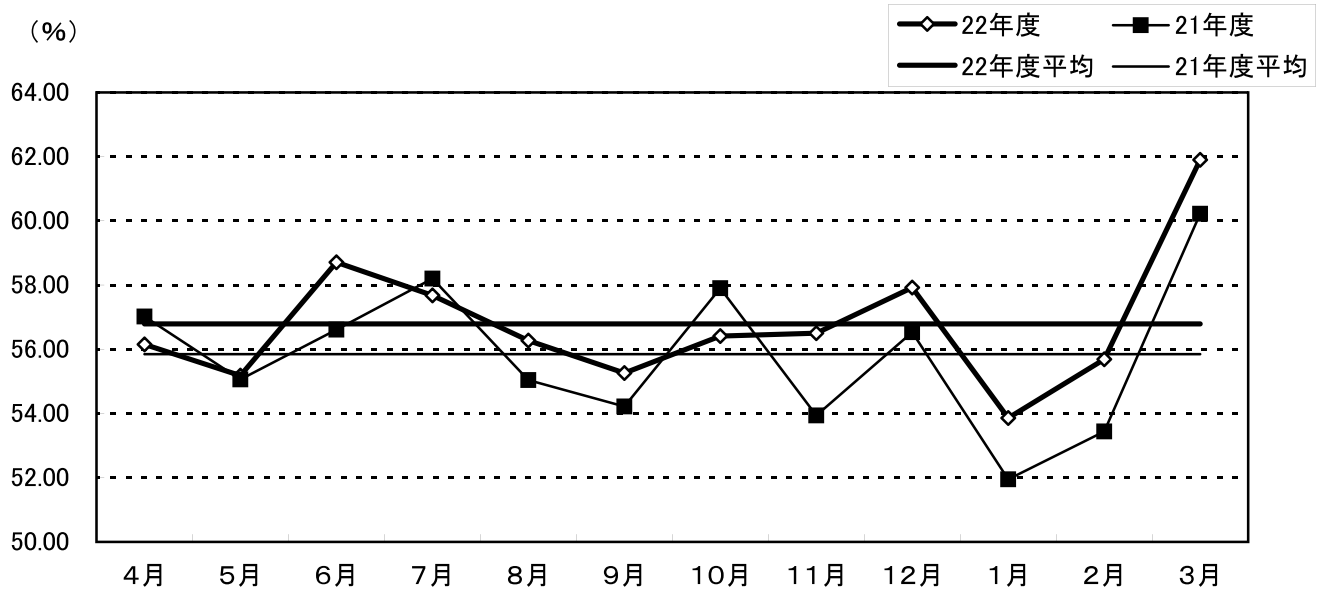
(附表1) 療養給付費の状況 (前年同月比)



(注) 入院…食事療養費・生活療養費含む。外来…訪問看護含む。

3 (億円)

(附表2) 受診率月別状況(診療費)

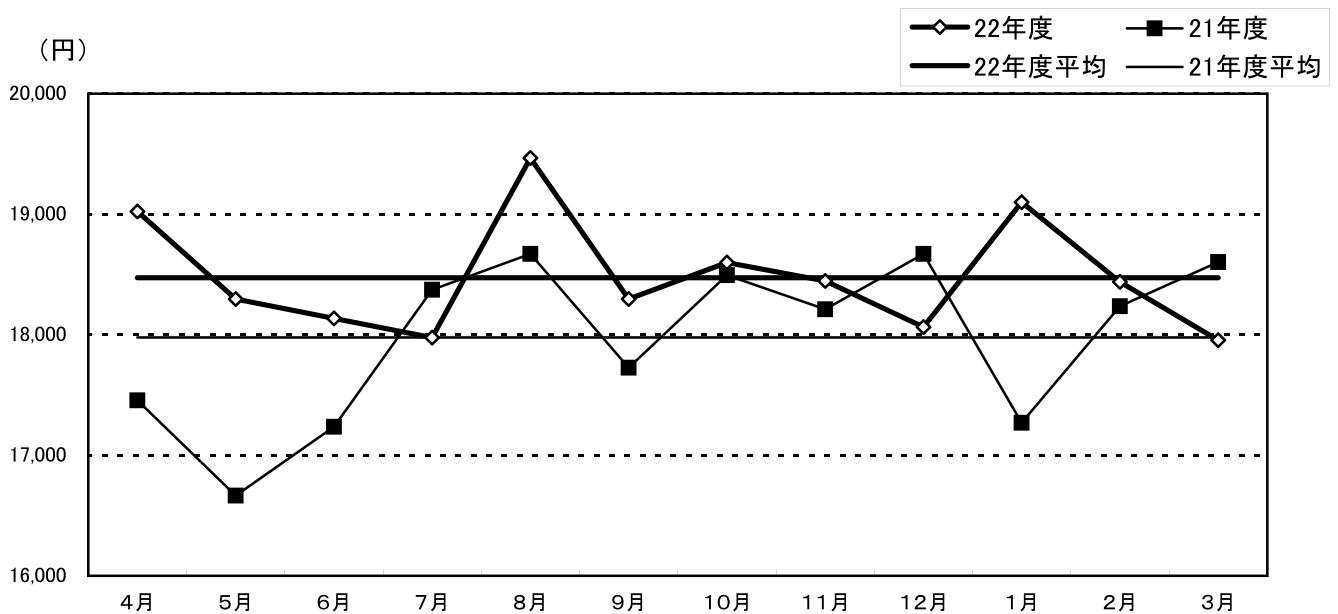


(単位:%)

	4月	5月	6月	7月	8月	9月	10月	11月	12月	1月	2月	3月	平均
22年度	56.15	55.18	58.71	57.68	56.27	55.26	56.41	56.50	57.92	53.86	55.69	61.90	56.79
21年度	57.02	55.06	56.61	58.20	55.04	54.22	57.90	53.94	56.53	51.95	53.44	60.22	55.85

* 平均は人数・件数の累計より算出

(附表3) 1件当り費用額月別状況(診療費)

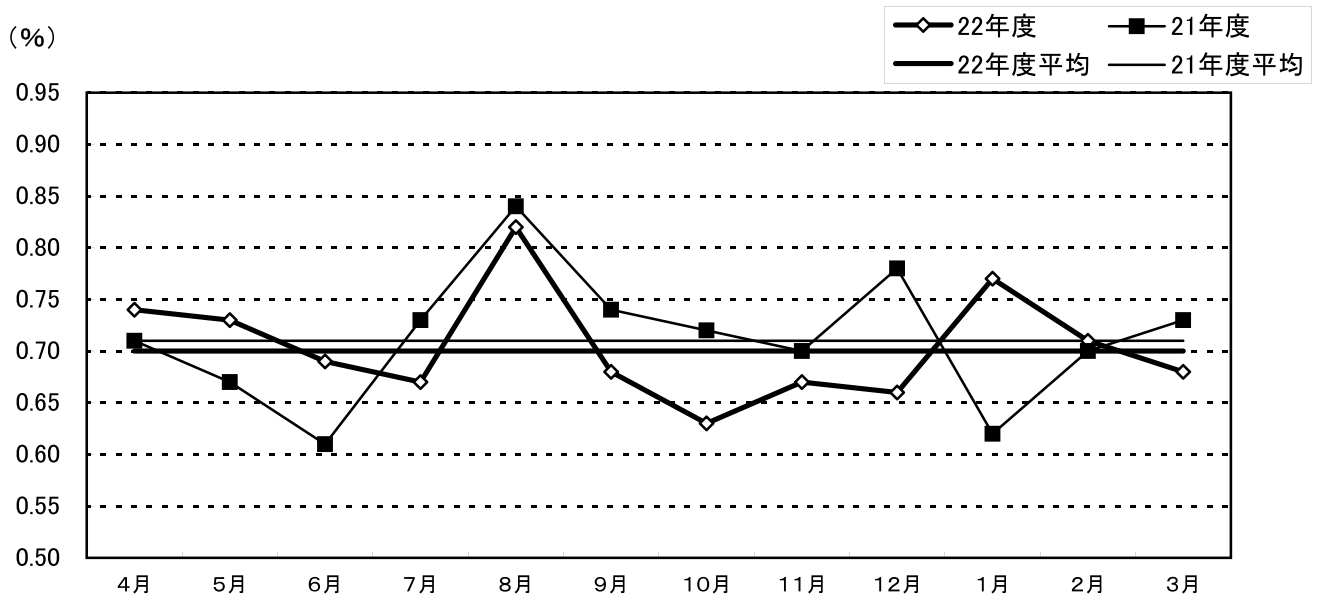


(単位:円)

	4月	5月	6月	7月	8月	9月	10月	11月	12月	1月	2月	3月	平均
22年度	19,022	18,296	18,136	17,976	19,466	18,296	18,599	18,446	18,064	19,099	18,438	17,955	18,473
21年度	17,456	16,665	17,237	18,373	18,671	17,726	18,494	18,211	18,670	17,270	18,236	18,603	17,978

* 平均は人数・件数の累計より算出

(附表4) 受診率月別状況(入院)

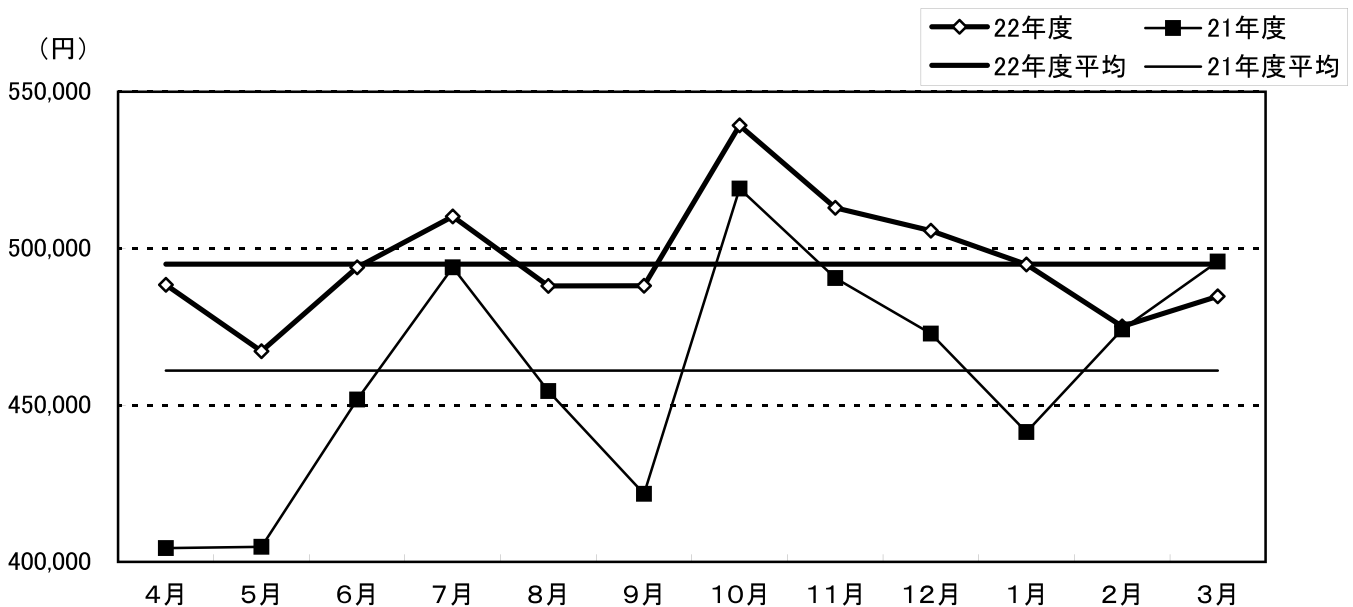


(単位:%)

	4月	5月	6月	7月	8月	9月	10月	11月	12月	1月	2月	3月	平均
22年度	0.74	0.73	0.69	0.67	0.82	0.68	0.63	0.67	0.66	0.77	0.71	0.68	0.70
21年度	0.71	0.67	0.61	0.73	0.84	0.74	0.72	0.70	0.78	0.62	0.70	0.73	0.71

* 平均は人数・件数の累計より算出

(附表5) 1件当り費用額月別状況(入院) * 食事療養費・生活療養費含む

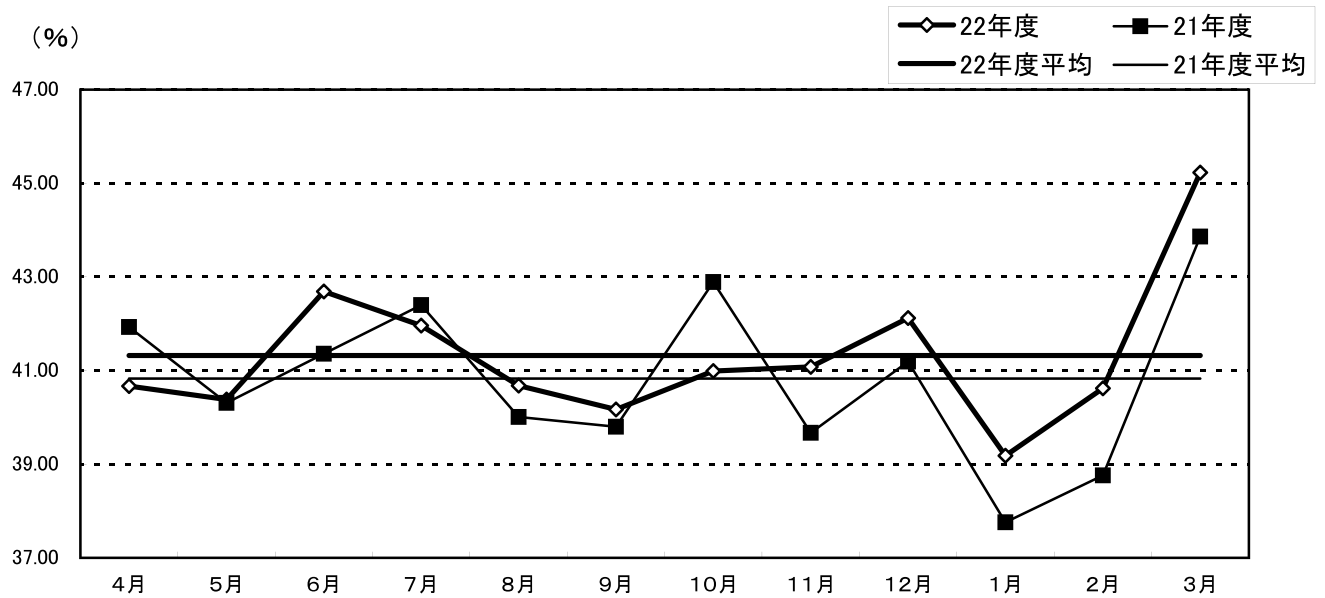


(単位:円)

	4月	5月	6月	7月	8月	9月	10月	11月	12月	1月	2月	3月	平均
22年度	488,401	467,204	493,979	510,206	488,063	488,122	539,289	512,974	505,660	494,870	475,114	484,752	494,999
21年度	404,385	404,817	451,777	493,976	454,500	421,709	519,092	490,566	472,829	441,430	474,176	495,794	461,054

* 平均は件数・費用額の累計より算出

(附表6) 受診率月別状況(外来)

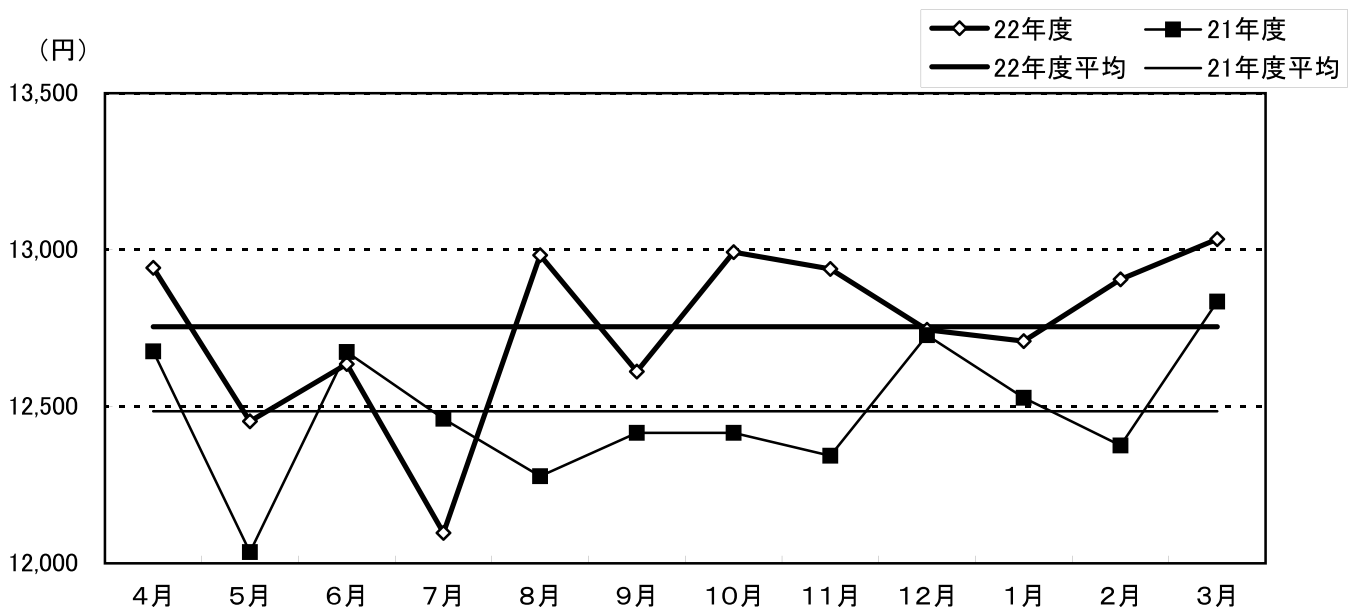


(単位: %)

	4月	5月	6月	7月	8月	9月	10月	11月	12月	1月	2月	3月	平均
22年度	40.67	40.38	42.69	41.96	40.68	40.17	40.99	41.08	42.12	39.18	40.62	45.23	41.32
21年度	41.93	40.31	41.36	42.40	40.01	39.80	42.89	39.67	41.19	37.76	38.76	43.86	40.83

* 平均は人数・件数の累計より算出

(附表7) 1件当り費用額月別状況(外来)

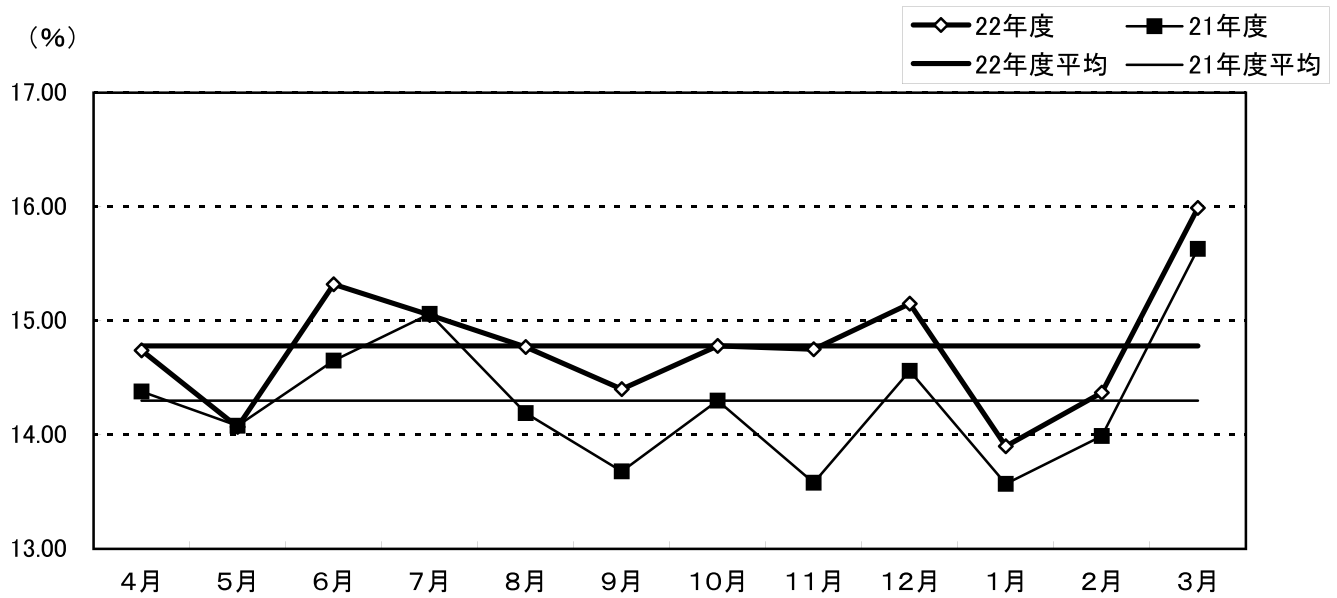


(単位: 円)

	4月	5月	6月	7月	8月	9月	10月	11月	12月	1月	2月	3月	平均
22年度	12,943	12,453	12,636	12,097	12,983	12,612	12,993	12,939	12,745	12,709	12,906	13,034	12,755
21年度	12,676	12,036	12,674	12,461	12,278	12,416	12,416	12,343	12,728	12,528	12,376	12,835	12,485

* 平均は件数・費用額の累計より算出

(附表8) 受診率月別状況(歯科)

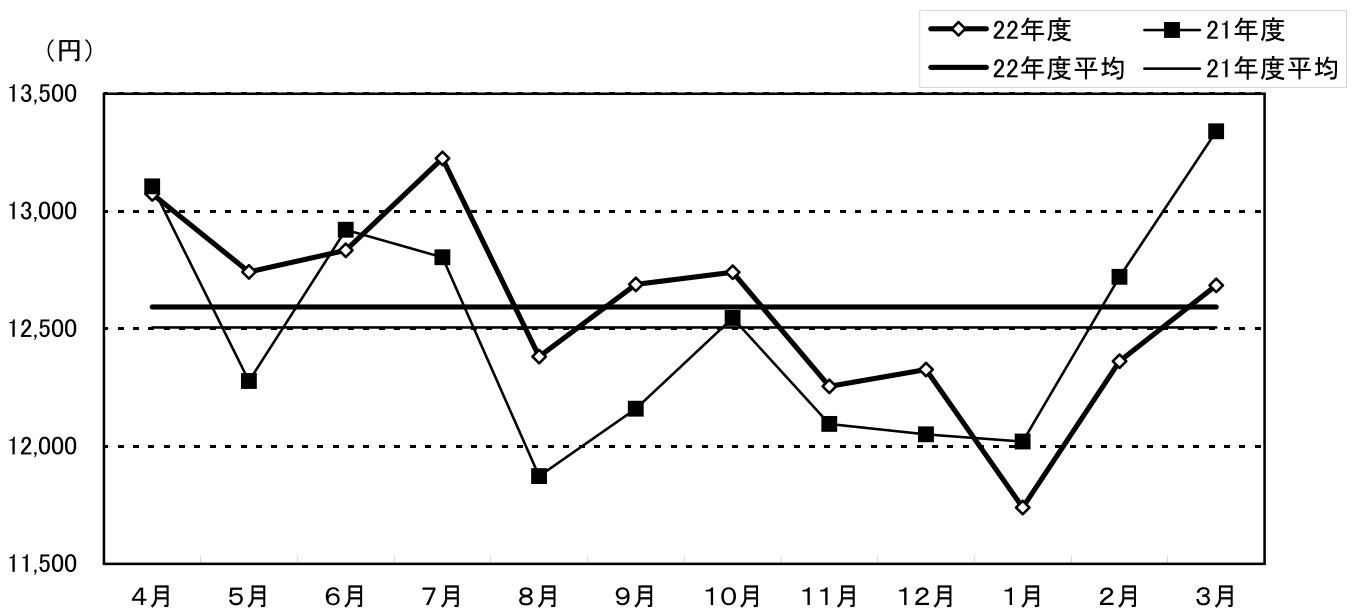


(単位:%)

	4月	5月	6月	7月	8月	9月	10月	11月	12月	1月	2月	3月	平均
22年度	14.74	14.07	15.32	15.05	14.77	14.40	14.78	14.75	15.15	13.90	14.37	15.99	14.78
21年度	14.38	14.08	14.65	15.06	14.19	13.68	14.30	13.58	14.56	13.57	13.99	15.63	14.30

* 平均は人数・件数の累計より算出

(附表9) 1件当り費用額月別状況(歯科)



(単位:円)

	4月	5月	6月	7月	8月	9月	10月	11月	12月	1月	2月	3月	平均
22年度	13,074	12,742	12,834	13,225	12,382	12,689	12,741	12,255	12,327	11,740	12,362	12,685	12,593
21年度	13,106	12,278	12,921	12,804	11,873	12,160	12,546	12,095	12,051	12,020	12,721	13,340	12,506

* 平均は件数・費用額の累計より算出

3. 保健事業報告（平成22年度）

(1) 成人病健診実施状況

	組 合 員	配 偶 者	その他35歳以上の被保険者	合 計	補助金総額
平成22年度実績	1,381名	843名	1,179名	3,403名	91,651千円
平成21年度実績	1,313名	831名	1,075名	3,219名	85,848千円

※特定健診費用は除く

1人当たり医師国保補助額31,500円、府医師会補助額5,250円（組合員及び配偶者のみ）。ただし、35歳以上の被保険者は全額36,750円医師国保補助。

オプション検査の状況

a. MRI（脳）検査

	組 合 員	配 偶 者	その他35歳以上の被保険者	合 計	補助金総額
平成22年度実績	141名	90名	42名	273名	4,095千円
平成21年度実績	126名	77名	44名	247名	3,705千円

MRI検査費用額31,500円、うち医師国保補助額15,000円、受診者負担16,500円。

b. CT肺がん検診検査

	組 合 員	配 偶 者	その他35歳以上の被保険者	合 計	補助金総額
平成22年度実績	167名	79名	39名	285名	1,140千円
平成21年度実績	143名	67名	44名	254名	1,016千円

CT検査費用額8,400円、うち医師国保補助額4,000円、受診者負担4,400円。

(2) 歯科健診（18歳以上）

	組 合 員	准組合員	家 族	合 計	補助金総額
平成22年度実績	13名	22名	14名	49名	154千円
平成21年度実績	13名	19名	18名	50名	158千円

健診費用1人当たり3,150円、全額医師国保補助。

(3) 第32回歩こう会実施状況

「垂水なぎさ街道から明石海峡大橋を巡る」 参加者数 463名 平成22年10月17日（日）

(4) 保養所利用状況

施設区分		月別												合計	前年度実績
		4	5	6	7	8	9	10	11	12	1	2	3		
仁風荘	グループ数				3	1				1				5	9
	延人数				6	2				3				11	33
悠々舎	グループ数													0	2
	延人数													0	16
ペンションわっ！！	グループ数													0	1
	延人数													0	3
ダイロイヤルホテルズ	グループ数	2	4	2	2	16	3	5	2		3	3	5	47	68
	延人数	3	15	5	8	64	6	13	6		9	7	13	149	210
プリンスホテルズ	グループ数	4	12	6	5	11	4	9	3	4	2	2	1	63	69
	延人数	5	29	15	17	63	9	18	6	23	6	3	4	198	213
ウエスティンホテル淡路	グループ数		1						1	1				3	6
	延人数		2						3	2				7	39
プライムリゾート賢島	グループ数		1	1		4				5	1			12	15
	延人数		1	2		7				24	4			38	44
セガリゾート泉郷	グループ数					5	2							7	15
	延人数					24	3							27	63
合計	グループ数	6	18	9	10	37	9	15	6	10	6	5	6	137	185
	延人数	8	47	22	31	160	18	34	14	50	19	10	17	430	621

(5) フィットネスクラブ利用状況

月別区分	月別												合計	前年度実績
	4	5	6	7	8	9	10	11	12	1	2	3		
江坂	29	27	22	22	39	25	18	24	19	20	28	31	304	299
宝塚	4	5	8	3	5	5	6	2	2	4	6	8	58	38
心斎橋	8	14	24	9	19	12	12	14	19	18	19	14	182	151
天王寺	0	2	6	2	1	3	4	3	2	2	4	4	33	21
茨木	6	3	7	5	10	12	5	9	9	9	13	17	105	188
梅田	80	81	70	72	65	80	95	63	67	89	83	77	922	861
クラブクエスト	16	14	12	12	11	6	7	4	6	5	8	14	115	179
あべの	47	49	45	85	70	70	58	55	53	60	63	82	737	743
住吉	21	24	23	21	16	18	16	16	21	24	22	30	252	202
三宮	0	1	0	0	1	1	0	0	0	1	1	4	9	25
鶴ヶ丘	14	27	29	45	31	40	23	23	16	33	21	23	325	201
狭山	4	4	8	17	2	2	1	1	0	3	2	1	45	38
十条	0	0	0	1	3	0	0	0	1	0	0	0	5	1
新宿	0	0	0	0	0	0	0	0	0	0	0	0	0	1
合計	229	251	254	294	273	274	245	214	215	268	270	305	3,092	2,948

(6) 育児雑誌『赤ちゃんとママ』 発送状況

月別	4	5	6	7	8	9	10	11	12	1	2	3	合計	前年度実績
対象件数	17	20	19	18	11	21	14	7	26	20	26	24	223	226

(7) 医療費通知実施状況

< 1回目 >

- a. 通知内容 平成22年2・3月診療費・施術費（2ヵ月分）
- b. 通知額（費用額） 通知額計 781,272,976 円
- c. 発送先 世帯主宛（組合員・准組合員の自宅住所宛）
- d. 発送日 平成22年6月9日
- e. 通知世帯数 12,408 通 （28,507名）

< 2回目 >

- a. 通知内容 平成22年8・9月診療費・施術費（2ヵ月分）
- b. 通知額（費用額） 通知額計 780,710,814 円
- c. 発送先 世帯主宛（組合員・准組合員の自宅住所宛）
- d. 発送日 平成22年12月10日
- e. 通知世帯数 12,634 通 （29,080名）

(8) 特定健診・特定保健指導実施状況 注：支払額ベース

- 1) 特定健診 受診者数 4,170名
支払額 32,038千円
- 2) 特定保健指導 22年度実施せず

(9) その他の状況

死亡見舞金 78件（組合員76件、准組合員2件） 23,200千円
傷病見舞金 596件（組合員592件、准組合員4件） 60,355千円

4. 経理状況（平成22年度）

(1) 歳入歳出

(単位：千円)

歳 入			歳 出				
科 目	予 算 額	決 算 額	科 目	予 算 額	決 算 額		
国民健康保険料	4,474,690	4,460,084	組 合 会 費	6,160	3,202		
国 庫 支 出 金	事務費負担金	24,400	28,539	総 務 費	264,020	168,770	
	療養給付費等補助金	1,635,480	1,802,133	保 險 給 付 費	療 養 給 付 費	3,379,000	3,359,200
	特別調整補助金	10	9,707		療 養 費	146,000	127,276
	特別対策費補助金	43,380	39,637		審 査 支 払 手 数 料	16,000	15,161
	特定健康診査等補助金	7,120	8,209		計	3,541,000	3,501,637
	計	1,710,390	1,888,225		高 額 療 養 費	276,000	239,624
前期高齢者交付金	10	0	高 額 介 護 合 算 療 養 費		500	0	
府 支 出 金	130	8,948	計		276,500	239,624	
共 同 事 業 交 付 金	145,500	97,655	移 送 費		100	0	
財 産 収 入	21,980	8,733	出 産 育 児 諸 費		出 産 育 児 一 時 金	117,600	98,670
繰 入 金	954,580	535,110			審 査 支 払 手 数 料	60	45
繰 越 金	311,100	663,635		計	117,660	98,715	
諸 収 入	3,090	4,065	葬 祭 諸 費	16,000	10,000		
			傷 病 諸 費	98,700	32,107		
			精 神 結 核 医 療 給 付 費	5,000	3,066		
			療 養 附 加 給 付 金 費	75,600	67,476		
			計	4,130,560	3,952,625		
			後 期 高 齢 者 支 援 金 等	1,352,910	1,341,777		
			前 期 高 齢 者 納 付 金 等	533,370	527,259		
			老 人 保 健 拠 出 金	7,120	7,028		
			介 護 給 付 費 納 付 金	676,130	667,390		
			共 同 事 業 拠 出 金	145,620	96,605		
			保 健 事 業 費	特 定 健 康 診 査 等 事 業 費	78,900	34,308	
				保 健 事 業 費	252,810	188,181	
				計	331,710	222,489	
			積 立 金	27,700	14,423		
			組 合 債 費	1,000	0		
			諸 支 出 金	161,080	156,014		
			予 備 費	336,630	0		
合 計	7,621,470	7,666,455	合 計	7,974,010	7,157,582		
			収 支 差 引 残 額		508,873		

(2) 保険料収納状況

種 別		調 定 額 (円)	収 納 額 (円)	未 納 額 (円)	収 納 率 (%)		
現 年 分	基礎 + 後期 支援 金分	組 合 員	1,265,621,700	1,265,551,700	70,000	99.99	
		組 家 族	1,066,695,100	1,066,536,600	158,500	99.99	
		准 組 合 員	1,311,633,000	1,311,519,000	114,000	99.99	
		准 家 族	260,917,000	260,845,000	72,000	99.97	
		計	3,904,866,800	3,904,452,300	414,500	99.99	
	介 護 分	組 合 員	159,363,000	159,354,000	9,000	99.99	
		組 家 族	119,994,800	119,988,800	6,000	99.99	
		准 組 合 員	182,604,600	182,586,600	18,000	99.99	
		准 家 族	12,654,000	12,654,000	0	100.00	
		計	474,616,400	474,583,400	33,000	99.99	
	後 期 分	組 合 員	79,049,000	79,049,000	0	100.00	
		准 組 合 員	1,999,000	1,999,000	0	100.00	
		計	81,048,000	81,048,000	0	100.00	
	小 計		4,460,531,200	4,460,083,700	447,500	99.99	
	滞 納 繰 越 分	基礎 + 後期 支援 金分	組 合 員	0	0	0	—
			組 家 族	0	0	0	—
			准 組 合 員	0	0	0	—
			准 家 族	0	0	0	—
			計	0	0	0	—
介 護 分		組 合 員	0	0	0	—	
		組 家 族	0	0	0	—	
		准 組 合 員	0	0	0	—	
		准 家 族	0	0	0	—	
		計	0	0	0	—	
後 期 分		組 合 員	0	0	0	—	
		准 組 合 員	0	0	0	—	
		計	0	0	0	—	
小 計		0	0	0	—		
合 計		4,460,531,200	4,460,083,700	447,500	99.99		

(3) 郡市区別保険料収納状況

平成23年5月31日現在

医師会	摘要	調定額(円)	収納額(円)	未納額(円)	要返還額(円)	収納率(%)
	北	99,359,800	99,359,800	0	0	100.00
都	島	65,206,900	64,759,400	447,500	0	99.30
福	島	37,325,600	37,325,600	0	0	100.00
此	花	24,126,500	24,126,500	0	0	100.00
	東	66,566,300	66,566,300	0	0	100.00
	西	44,470,700	44,470,700	0	0	100.00
	港	48,417,900	48,417,900	0	0	100.00
大	正	41,061,700	41,061,700	0	0	100.00
天	王寺	87,529,100	87,529,100	0	0	100.00
	南	66,133,400	66,133,400	0	0	100.00
浪	速	31,439,600	31,439,600	0	0	100.00
大	淀	27,837,000	27,837,000	0	0	100.00
西	淀川	49,498,600	49,498,600	0	0	100.00
淀	川	110,521,800	110,521,800	0	0	100.00
東	淀川	97,527,100	97,527,100	0	0	100.00
東	成	68,750,500	68,750,500	0	0	100.00
生	野	85,733,200	85,733,200	0	0	100.00
	旭	62,147,900	62,147,900	0	0	100.00
城	東	92,032,400	92,032,400	0	0	100.00
鶴	見	53,527,000	53,527,000	0	0	100.00
阿	倍野	90,270,400	90,270,400	0	0	100.00
住	吉	100,388,700	100,388,700	0	0	100.00
住	之江	55,112,000	55,112,000	0	0	100.00
東	住吉	82,017,000	82,017,000	0	0	100.00
平	野	108,748,500	108,748,500	0	0	100.00
西	成	72,739,100	72,739,100	0	0	100.00
	堺	370,001,500	370,001,500	0	0	100.00
岸	和田	86,216,900	86,216,900	0	0	100.00
布	施	123,787,200	123,787,200	0	0	100.00
豊	中	215,936,100	215,936,100	0	0	100.00
池	田	78,173,600	78,173,600	0	0	100.00
箕	面	69,321,000	69,321,000	0	0	100.00
吹	田	167,747,400	167,747,400	0	0	100.00
茨	木	123,519,000	123,519,000	0	0	100.00
摂	津	26,519,200	26,519,200	0	0	100.00
高	槻	158,815,800	158,815,800	0	0	100.00
泉	大津	46,247,500	46,247,500	0	0	100.00
貝	塚	32,969,000	32,969,000	0	0	100.00
泉	佐野泉南	87,841,200	87,841,200	0	0	100.00
河	内長野	35,531,100	35,531,100	0	0	100.00
富	田林	54,901,000	54,901,000	0	0	100.00
八	尾	109,621,400	109,621,400	0	0	100.00
枚	岡	36,958,500	36,958,500	0	0	100.00
大	東四條畷	53,316,900	53,316,900	0	0	100.00
枚	方	147,868,100	147,868,100	0	0	100.00
交	野	23,009,000	23,009,000	0	0	100.00
守	口	63,971,500	63,971,500	0	0	100.00
河	内	53,385,200	53,385,200	0	0	100.00
柏	原	30,745,400	30,745,400	0	0	100.00
松	原	50,531,600	50,531,600	0	0	100.00
和	泉	69,877,000	69,877,000	0	0	100.00
高	石	22,324,500	22,324,500	0	0	100.00
羽	曳野	37,385,100	37,385,100	0	0	100.00
寝	屋川	104,282,400	104,282,400	0	0	100.00
門	真	48,219,100	48,219,100	0	0	100.00
大	阪狭山	21,147,900	21,147,900	0	0	100.00
藤	井寺	35,650,100	35,650,100	0	0	100.00
大	学関係	103,554,300	103,554,300	0	0	100.00
職	員	2,667,000	2,667,000	0	0	100.00
合	計	4,460,531,200	4,460,083,700	447,500	0	99.99

(4) 組合同規約第19条第2項に係る減額保険料適用状況

○基礎賦課額と後期高齢者支援金賦課額の計（従来の医療分保険料）

種 別	組 合 員			組 合 員 家 族			(③+⑥=) 軽減額合計	適用組合員 数の全体に 占める割合
	① 人数	月額保険料	(①×②×12 =③) 軽 減 額	④ 人数	月額保険料	(④×⑤×12 =⑥) 軽 減 額		
		②軽減差			⑤軽減差			
課 税 さ れ る 所 得 金 額	400万円 未 満	円 15,200	円 386,400	-	円 -	円 -	円 386,400	%
		△ 2,300			円 -			
	300万円 以 下	円 12,300	円 2,246,400	-	円 -	円 -	円 2,246,400	%
		△ 5,200			円 -			
	200万円 以 下	円 9,500	円 1,536,000	31	円 6,600	円 520,800	円 2,056,800	%
△ 8,000		円 △ 1,400						
100万円 以 下	円 6,600	円 3,270,000	47	円 4,700	円 1,861,200	円 5,131,200	%	
	△10,900			円 △ 3,300				
零	円 4,200	円 9,256,800	127	円 2,800	円 7,924,800	円 17,181,600	%	
	△13,300			円 △ 5,200				
合 計	149	-	円 16,695,600	205	-	円 10,306,800	円 27,002,400	2.44

※ 医療分一般保険料（月額） 組合員 17,500円、家族 8,000円

○介護納付金賦課額

種 別	組 合 員			組 合 員 家 族			(③+⑥=) 軽減額合計	備 考
	① 人数	月額保険料	(①×②×12 =③) 軽 減 額	④ 人数	月額保険料	(④×⑤×12 =⑥) 軽 減 額		
		②軽減差			⑤軽減差			
課 税 さ れ る 所 得 金 額	200万円 以 下	円 2,400	円 21,600	10	円 2,400	円 72,000	円 93,600	
		△ 600			円 △ 600			
	100万円 以 下	円 1,700	円 124,800	17	円 1,700	円 265,200	円 390,000	
△ 1,300		円 △ 1,300						
零	円 1,000	円 1,008,000	48	円 1,000	円 1,152,000	円 2,160,000		
	△ 2,000			円 △ 2,000				
合 計	53	-	円 1,154,400	75	-	円 1,489,200	円 2,643,600	

※ 介護分一般保険料（月額） 組合員、家族 3,000円

○後期高齢者賦課額

種 別	組 合 員			75歳以上組 合員数の全 体に占める 割合	備 考
	① 人数	月額保険料	(①×②×12 =③) 軽減額合計		
		②軽減差			
所 課 税 さ れ る 金 額	400万円 未 満	円 3,000	円 4,152,000	%	12.41
		△ 2,000			
合 計	173	-	円 4,152,000	12.41	

※ 後期高齢者分一般保険料（月額） 組合員 5,000円

(5) 保険給付費支払状況

(単位：円)

種 別		支払義務額	支払済額	徴収金等	未払額
療養給付費	現年度分	3,357,097,413	3,359,199,600	2,102,187	0
	過年度分	0	0	0	0
	計	3,357,097,413	3,359,199,600	2,102,187	0
療養費	現年度分	127,217,909	127,276,470	58,561	0
	過年度分	0	0	0	0
	計	127,217,909	127,276,470	58,561	0
高額療養費		239,623,990	239,623,990	0	0
その他の保険給付費		226,525,074	226,525,074	0	0
小計		3,950,464,386	3,952,625,134	2,160,748	0
後期高齢者支援金		1,341,617,979	1,341,617,979	0	0
前期高齢者納付金		527,102,259	527,102,259	0	0
老人保健医療費拠出金		6,957,104	6,957,104	0	0
介護給付費納付金		667,390,410	667,390,410	0	0
保険給付費等合計		6,493,532,138	6,495,692,886	2,160,748	0

(6) 経理関係諸率

調 定 率	保 険 料 現 年 分	68.66%
	保険給付費+後期+前期+老健+介護	
1 世 帯 当 り 額	保 険 料 調 定 額	233,377円
	保 険 料 収 納 額	233,353円
1 世 帯 当 り 保 険 料 調 定 額	組 合 員 世 帯	358,715円
	准 組 合 員 世 帯	152,412円
1 人 当 り 諸 費	保 険 料 調 定 額	134,918円
	保 険 料 収 納 額	134,905円
	国 庫 支 出 金	57,113円
	府 支 出 金	271円
	繰 入 金	16,186円
	総 務 費	5,105円
	保 険 給 付 費	119,556円
	後 期 高 齢 者 支 援 金	40,585円
	前 期 高 齢 者 納 付 金	15,948円
	老 人 保 健 拠 出 金	213円
	介 護 給 付 費 拠 出 金	20,187円
	保 健 事 業 費	6,730円
	収 支 差 引 残 額	15,392円
	未 収 額	13円

(7) 積立金収支状況

(単位：円)

種 別	前年度末現在額	本 年 度 中 収 支		年度末現在額
		積 立 額	処 分 額	
特 別 積 立 金	854,882,539	1,723,817	0	856,606,356
給付費等支払準備金	1,733,530,065	4,790,918	0	1,738,320,983
役員退職積立金	5,559,151	1,279,528	0	6,838,679
職員退職積立金	40,605,082	4,501,877	0	45,106,959
保健事業等別途積立金	1,543,711,497	2,126,875	535,110,453	1,010,727,919
合 計	4,178,288,334	14,423,015	535,110,453	3,657,600,896